

全統模試 申し込み・受験方法 かんたんガイド

申し込みから受験までの流れ

塾・予備校を通して模試を申し込み、受験するまでの流れです

準備するもの（すべての手順で必要です）

スマートフォンまたはタブレット



手順
1

ID登録

いつまでに 「手順2 模試申込」まで



ログインIDの登録



すでにログインIDを取得している場合は、4/1以降 河合塾PORTALログイン時に、新しい「クラス」「クラス番号」を入力することで新学年への切り替えが可能です。

1人1回のみ登録してください。

すでにログインIDを取得済みの場合は、新規で取得する必要はありません。

ステップ①

河合塾Webサイトにある、ログインIDの「お客様情報登録ページ」にアクセスします



河合塾Webサイト
「お客様情報登録ページ」


ステップ②

お客様情報登録画面から必要事項を入力します



ステップ③

河合塾PORTALにログインし、画面の案内に従って模試ナビアカウントを登録します



模試ナビへの登録または連携で
手順1は完了です

河合塾PORTALへの
ログインはこちら



河合塾PORTAL

ID登録の手順動画
視聴はこちら



手順1 ID登録

手順 2

模試申込

いつまでに

模試実施日の9日前15:00まで (9日前が土日祝の場合は、直前の平日15:00まで)
公開会場による受験の場合、締切を過ぎると一切申し込みができなくなります

ステップ①

先生から「専用申込案内書」を受け取り、申し込みたい模試の二次元コードを読み取ります



模試申込の手順動画視聴はこちら



手順2 模試申込



ID、パスワードを入力し、「ログイン」をタップ

専用申込番号を入力する方法もご用意しております
詳細は手順2 模試申込の動画を視聴ください

ステップ②

模試申込ページから必要事項を入力します

画面の案内に従って入力します



入力内容を確認し問題なければ「この内容で申し込む」をタップ

手順 3

志望校登録

いつまでに

試験実施日まで
試験実施日後でも、模試ごとの締切日まで登録修正が可能です

志望校登録の手順動画視聴はこちら



手順3 志望校登録

河合塾PORTALにログインし、志望校登録を行いたい模試を選択して必要事項を入力します



「志望校登録」をタップします



画面の案内に従って入力します

受験



解答用紙番号の登録がないと、受験いただいても成績返却ができません。
塾・予備校・公開会場での受験に関わらず必ずスキャン・登録をし、
受験後は記名した解答用紙冊子を成績返却されるまで保管してください。

受験の手順動画視聴はこちら



A 塾・予備校で受験する

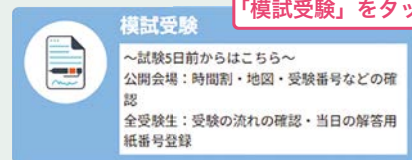
手順1～3を試験前日までに完了させてください

試験前日までにする

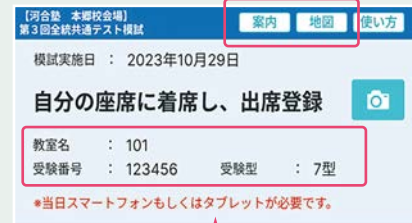
B 公開会場で受験する

受験会場・教室・受験番号などの情報を確認する

河合塾PORTALにログインし、試験当日に必要な情報を確認します



「案内」から時間割、「地図」から会場の場所を確認します



(試験実施日の5日前から) 受験番号を確認します
(試験実施日の2日前から) 受験教室を確認します



スマートフォン・タブレット

(二次元コードの読み取りおよびインターネット接続ができるもの)



スマートフォン・タブレット

(二次元コードの読み取りおよびインターネット接続ができるもの)



本人確認書類

写真付きの身分証明書は1種類、
写真のないものは2種類必要です

- 写真付きの身分証明書
例) 生徒手帳、学生証、マイナンバーカードなどの公的書類
- 写真のないもの
例) 定期券や診察券、会員証などで氏名が確認できるもの

※試験当日利用しているデバイスがうまく機能しないなどのトラブルの際に必要なになります

試験当日の持ち物



解答用紙番号の登録がないと、受験いただいても成績返却ができません。
塾・予備校・公開会場での受験に関わらず必ずスキャン・登録をし、
受験後は記名した解答用紙冊子を成績返却されるまで保管してください。

A 塾・予備校で受験する

塾・予備校で受験の場合は、出席登録不要です



解答用紙番号登録

河合塾PORTALにログインし、解答用紙番号登録のカメラマークをタップし、解答用紙番号の二次元コードをスキャン

模試受験
～試験5日前からはこちら～
公開会場：時間割・地図・受験番号などの確認
全受験生：受験の流れの確認・当日の解答用紙番号登録

「模試受験」をタップ

【高田高校】第3回全統共通テスト模試 **使い方**
模試実施日：2023年10月22日～2023年11月2日
学校指導者の指示に従い解答用紙番号を登録
受験番号：123456

カメラをタップ

解答用紙番号の二次元コードをスキャン

B 公開会場で受験する

出席登録

河合塾PORTALにログインし、出席登録のカメラをタップし、机上シールの二次元コードをスキャン

模試受験
～試験5日前からはこちら～
公開会場：時間割・地図・受験番号などの確認
全受験生：受験の流れの確認・当日の解答用紙番号登録

「模試受験」をタップ

【河合塾 本拠校会場】
第3回全統共通テスト模試 **案内** **地図** **使い方**
模試実施日：2023年10月29日
自分の座席に着席し、出席登録
教室名：101
受験番号：123456 受験型

カメラをタップ

机上シールの二次元コードをスキャン



解答用紙番号登録

河合塾PORTALにログインし、解答用紙番号登録のカメラマークをタップし、解答用紙番号の二次元コードをスキャン

模試受験
～試験5日前からはこちら～
公開会場：時間割・地図・受験番号などの確認
全受験生：受験の流れの確認・当日の解答用紙番号登録

「模試受験」をタップ

【河合塾 本拠校会場】
第3回全統共通テスト模試 **案内** **使い方**
模試実施日：2023年10月29日
監督員の指示に従い解答用紙番号を登録
*当日スマートフォンもしくはタブレットが必要

カメラをタップ

解答用紙番号の二次元コードをスキャン

試験当日の準備

以上が、申し込みから受験までの流れです。ご不明な点があれば、下記までお問い合わせください。

お問い合わせ先（生徒・保護者専用）

河合塾全統模試サポートセンター
0120-977-558

受付時間【平日】12:00～19:30 【土・日・祝】9:00～18:00

※日・祝は全統模試実施期間のみ受付

※河合塾全統模試サポートセンターでは、正確な応対と対応品質向上のため、通話内容を録音させていただいております。

ID・パスワードを忘れた場合の手順動画視聴はこちら



ID・パスワードを忘れた場合の対処方法