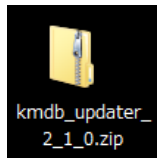


## 河合塾数学問題 D.B. Ver.2.1.0 へのアップデート手順について

※ 本手順書に記載されているアップデートの処理を行うには、「河合塾数学問題 D.B.」の **Ver.1.0.0** または **Ver.2.0.0** がインストールされている必要があります。

1. ダウンロードファイルを解凍します。

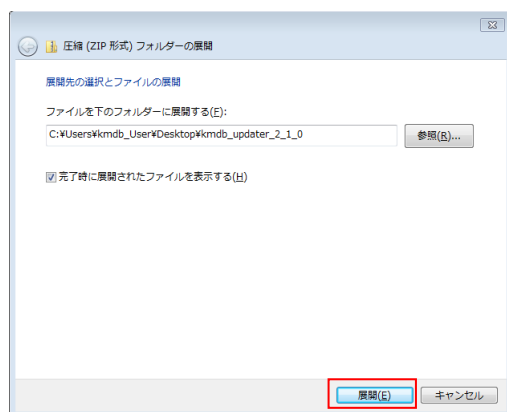


①ダウンロードした

「kmdb\_updater\_2\_1\_0.zip」を右クリックし、「すべて展開(T)...」を選択します。



②展開先のフォルダを指定し、「展開(E)」ボタンをクリックします。



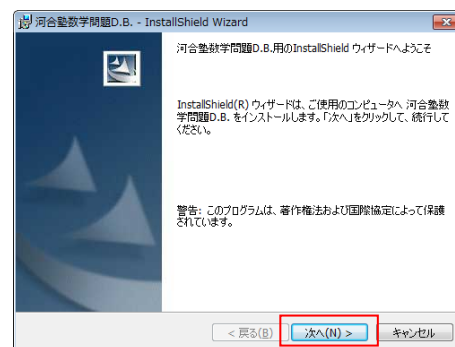
2. 「kmdb\_updater\_2\_1\_0」フォルダが作成され、フォルダ内に「setup.exe」のファイルが展開されます。



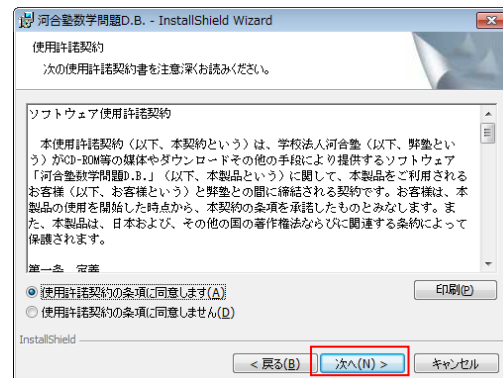
※この先の手順は管理者権限でお願いします。

3. 「setup.exe」をダブルクリックします。

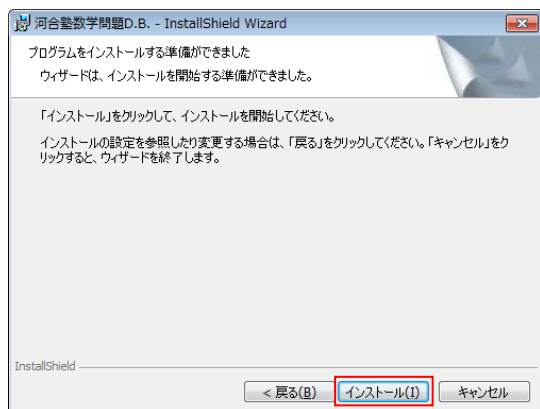
4. 「河合塾数学問題 D.B.用の InstallShield ウィザードへようこそ」の画面で、「次へ(N)>」ボタンをクリックします。



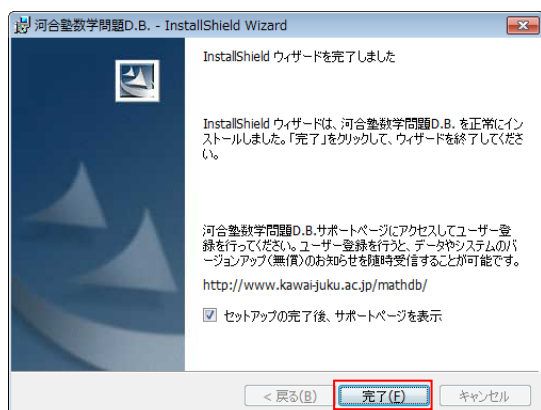
5. 「使用許諾契約」の画面で、「ソフトウェア使用許諾契約」の内容をお読みいただき、同意いただける場合は、「使用許諾契約の条項に同意します(A)」を選択して「次へ(N)>」ボタンをクリックします。



6. 画面の指示に従い、「インストール(I)」ボタンをクリックしてインストールを開始します。

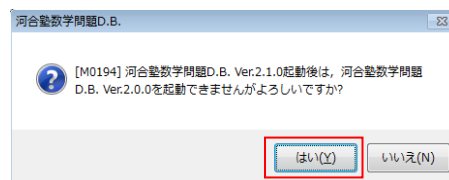


7. インストールが完了すると、下記の画面が表示されます。「完了(F)」ボタンをクリックして終了です。

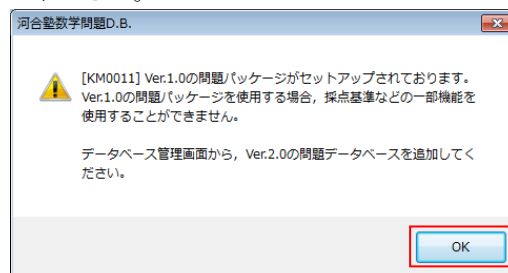


8. 河合塾数学問題 D.B. Ver.2.1.0 初回起動時の対応について

- ① 初回起動時に Ver.2.1.0 の起動確認の「アラート」が表示されます。「はい(Y)」ボタンをクリックしてください。



- ② Ver.1.0.0 の問題パッケージがセットアップされている場合、以下のメッセージが表示されます。「OK」ボタンをクリックしてください。



河合塾数学問題 D.B.Ver.2.1.0 が起動します。