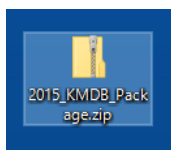


河合塾数学問題 D.B. Ver.2.0.0 以上対応 問題パッケージのインストール手順について

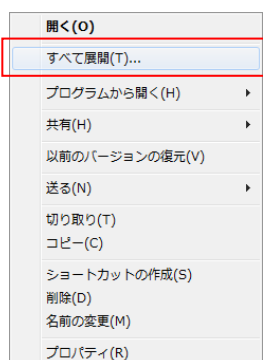
※ 本手順書に記載されている問題パッケージのインストールを行うには「河合塾数学問題 D.B.」の **Ver.2.0.0 以上**が必要です。

「[2015] 全統模試・オープン+入試問題セレクトパック」の場合

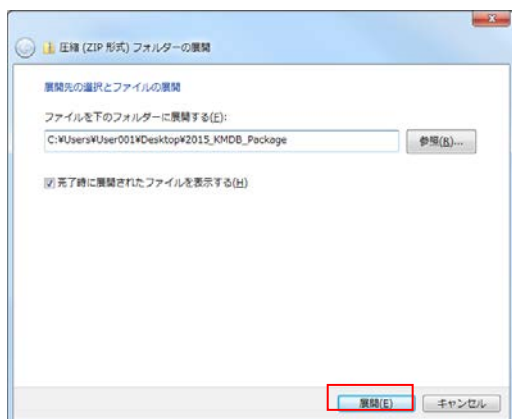
1. ダウンロードファイルを解凍します。



- ① ダウンロードした「2015_KMDB_Package.zip」を右クリックし、「すべて展開(T)...」を選択します。



- ② 展開先のフォルダを指定し、「展開(E)」ボタンをクリックします。



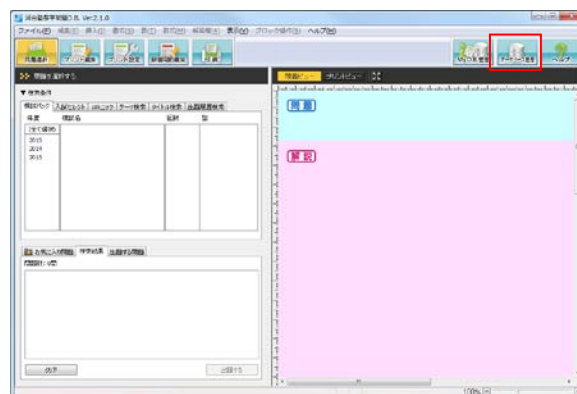
(ここではデスクトップに展開することとします)

2. 「2015_KMDB_Package」フォルダが作成され、フォルダ内に「15010010.kgpkg」のファイルが展開されます。

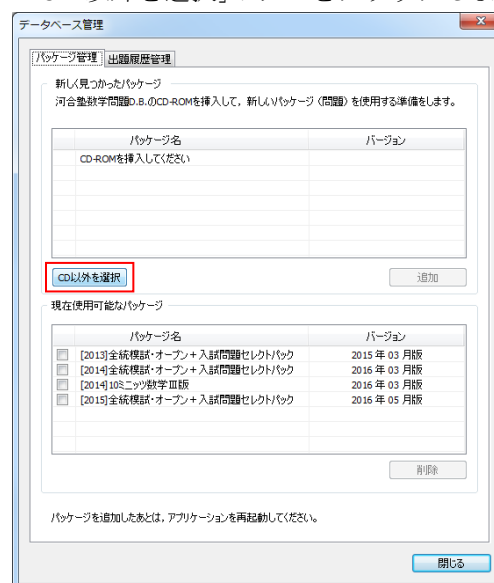
| 名前 | 更新日時 | 種類 | サイズ |
|----------------|-----------------|------------|------------|
| 15010010.kgpkg | 2016/08/19 9:39 | KGPKG ファイル | 147,263 KB |

3. Ver.2.0.0 以上の「河合塾数学問題 D.B.」を起動します。

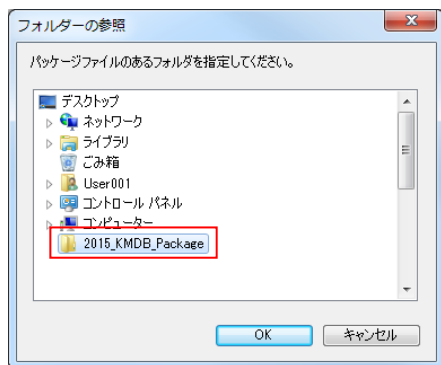
4. 「河合塾数学問題 D.B.」起動後、画面右上にある「データベース管理」ボタンをクリックします。



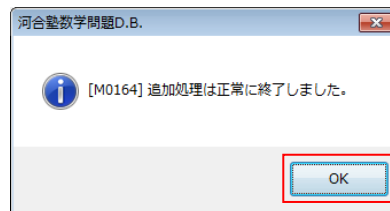
5. 「データベース管理」画面が起動しましたら、「CD 以外を選択」ボタンをクリックします。



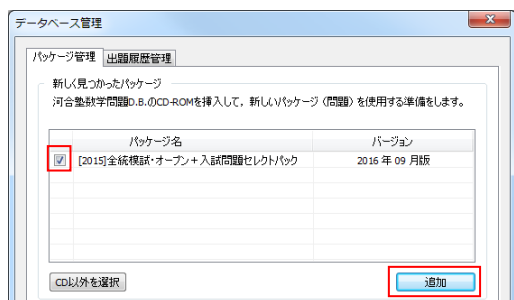
①デスクトップ上に展開した「2015_KMDB_Package」フォルダを選択して、「OK」をクリックします。



③問題パッケージのインストールが終了しますと、終了メッセージが表示されますので、「OK」ボタンをクリックしてください。



②「新しく追加したパッケージ」の一覧に「[2015] 全統模試・オープン+入試問題セレクトパック」(2016年09月版)が表示されます。チェックを入れて「追加」ボタンをクリックしますと問題パッケージのインストールが始まります。



※ 該当する問題パッケージ（この場合、「[2015] 全統模試・オープン+入試問題セレクトパック」）がインストールされていない場合、ライセンス番号の入力が必要となります。

